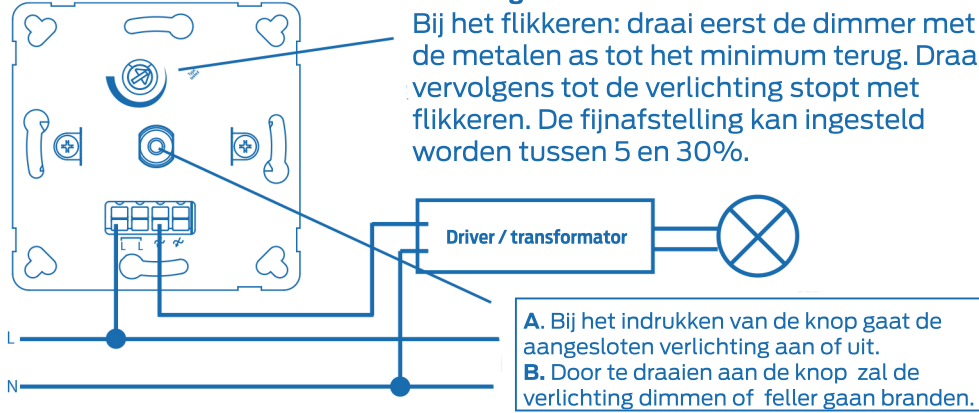


**LET OP:** De insteekcontacten zijn geschikt voor 1 ader

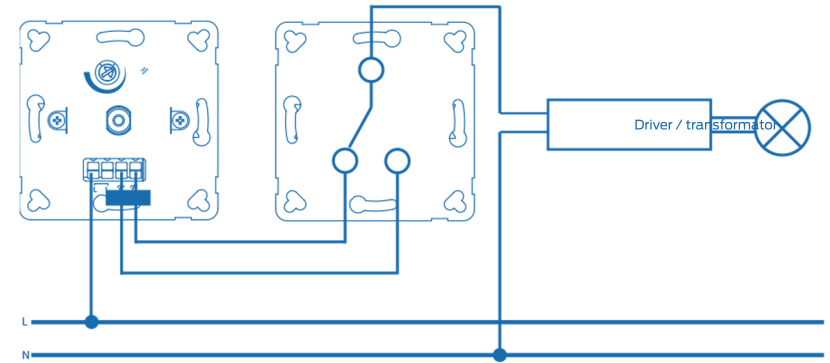
## Aan/uit schakeling

### Instelling minimale lichtsterkte

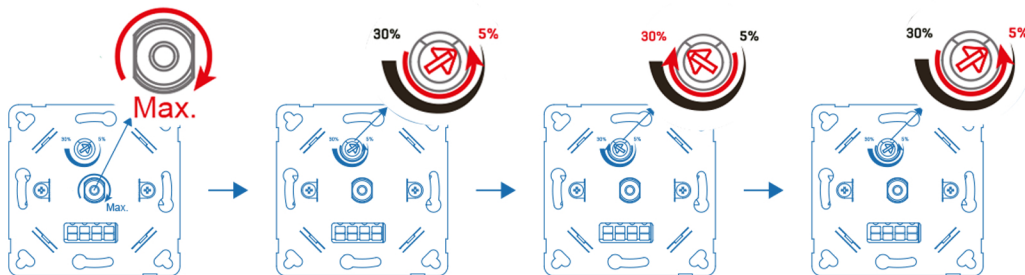
Bij het flikkeren: draai eerst de dimmer met de metalen as tot het minimum terug. Draai vervolgens tot de verlichting stopt met flikkeren. De fijnafstelling kan ingesteld worden tussen 5 en 30%.



## Wisselschakeling



## Dimmer resetten / instellen voor gebruik



## Dimmer inbouwen

**Installatie**  
Installeer de dimmer in een enkelvoudige, standaard inbouwdoos, of boor een gat van 65,5 mm diameter.

